










## PKW & KLEINBUSSE

## TRANSPORTER < 3,5to

## LKW < 3,5 bis 7,49to

Fahrzeuggruppen Fahrzeugskizzen dienen nur zur Illustration, Fahrzeugtypen können abweichen.		Gruppe P2	Gruppe P6	Gruppe P7	Gruppe A (E)	Gruppe A	Gruppe B	Gruppe C	Haftungs- begrenzung PLUS  Gruppe P2 500,- EUR  Gruppe P6, P7, A, A (E), B, C 750,- EUR	Gruppe D	Gruppe E	Haftungs- begrenzung PLUS  Gruppe D, E 900,- EUR						
		Kombi (Golf-Klasse) 	Kleinbus, 9 Sitze (kurze Ladefläche) 	Kleinbus, 9 Sitze (lange Ladefläche) 	kurz Strom inkl. Reichweite max. 200km 	kurz 	lang 	extralang 		Koffer & Koffer/LBW < 3,5to 	Koffer/LBW 7,49to Mautgebühren inkl. 							
inkl. Haftungsbegrenzung (HB)		1000,- EUR	1500,- EUR		1500,- EUR						1800,- EUR							
Laderaummaße (Länge x Breite x Höhe) / Volumen ca.			0,60x1,40x1,25m ~1 m³	1,20x1,60x1,40m 2,7 m³	2,30 x 1,70 x 1,40 m 6,5 m³	2,30 x 1,70 x 1,40 m 6,5 m³	3,30 x 1,70 x 1,90 m 10 m³	4,20 x 1,70 x 1,90 m 13 m³		4,20 x 2,00 x 2,00 m 18 m³	6,20 x 2,30 x 2,30 m 33 m³							
Nutzlast ca.			0,8 to	1,0 to	0,9 to	0,7 to	0,9 to	1,0 to		0,8 to	2,4 to							
<b>Kurztarif</b> 9.00 - 13.00 Uhr, 13.00 - 17.00 Uhr oder 17.00 - 8.00 Uhr am Folgetag	50 km				36,-*	36,-	41,-	41,-	46,-	48,-	53,-	9,-	59,-	64,-	79,-	84,-	12,-	
<b>Spartarif</b> 9.00 - 17.00 Uhr, Montag bis Donnerstag	100 km				39,-*	39,-	46,-					12,-						
<b>Tagestarif M1</b> Montag bis Freitag, pro Tag	100 km	55,-	65,-	85,-	105,-	55,-*	55,-	65,-	65,-	75,-	75,-	85,-	15,-	89,-	99,-	129,-	139,-	20,-
<b>Tagestarif X</b> Montag bis Freitag, pro Tag	500 km	105,-	115,-	155,-	185,-		115,-	125,-	155,-	165,-	185,-	195,-		199,-	209,-	279,-	289,-	
<b>Wochenendtarif X</b> Samstag bis Montag, 2 Tage	200 km	125,-	145,-	195,-	235,-	125,-*	125,-	145,-	145,-	165,-	165,-	185,-	25,-	195,-	215,-	285,-	305,-	35,-
<b>Wochenendtarif XL</b> Freitag bis Montag, 3 Tage	500 km	230,-	260,-	315,-	385,-		220,-	250,-	270,-	300,-	320,-	350,-	40,-	360,-	390,-	490,-	520,-	50,-
<b>Wochentarif</b> 7 Tage	1000 km	329,-	399,-	549,-	669,-		369,-	439,-	429,-	499,-	499,-	569,-	80,-	559,-	629,-	889,-	959,-	110,-
<b>Monatstarif</b> 30 Tage	4000 km	957,-	1257,-	1637,-	1997,-		1107,-	1407,-	1287,-	1587,-	1497,-	1797,-	150,-	1677,-	1977,-	2767,-	3067,-	210,-
<b>zusätzliche km</b>		0,28	0,22	0,26	0,30**	0,22	0,30	0,36		0,40	0,56							

\* Mietpreise für E-Transporter enthalten KEINE Frei-Kilometer. \*\* Der Preis je Mehr-km bei E-Transportern beinhaltet die anfallenden Stromkosten - eigenständiges Nachladen an öffentl. Ladesäulen ausgenommen. Die genaue Nutzlast entnehmen Sie bitte den KFZ-Papieren. Preise in Euro inkl. gesetzlicher MwSt., gültig ab 1. Juli 2024 - alle vorherigen Preisangaben verlieren Ihre Gültigkeit.